



© www.wunderwelten.net – team@wunderwelten.net – Blöcker & Jenner Pohlstraße 33 10785 Berlin – Tel. 0049 (0)30 – 269 30 690

Herzlich willkommen!

Auf den folgenden Seiten finden Sie Unterrichtsmaterial, das Ihnen der Internet-Verlag [wunderwelten](http://www.wunderwelten.net) kostenlos für den Einsatz im eigenen Unterricht zur Verfügung stellt.

Da die meisten Materialien aus einem weitaus umfangreicheren Titel unseres Sortiments entnommen sind, kann es durchaus sein, dass Sie vorhandene Seitenzahlen oder Nummern von Karteikarten nach dem Ausdrucken für Ihre Verwendung abändern müssen. Am einfachsten geht das durch Überkleben der entsprechenden Stelle auf dem ausgedruckten Blatt.

Alle Materialien, aus denen wir Ihnen an dieser Stelle Auszüge präsentieren, erhalten Sie am günstigsten alle auf einen Streich in unserem [Gesamtpaket Klasse 1-4](#).

Sie können jeden Titel aber auch einzeln wahlweise auf CD oder als Download-Artikel erwerben: [www.shop.wunderwelten.net](http://www.shop.wunderwelten.net).

Und nun wünschen wir Ihnen viel Spaß beim Basteln und räuberstarke Nerven im Trubel mit Ihrer Rasselbande.

Ihr wunderwelten-team  
Bianka Blöcker  
Renate Jenner



Wir wünschen Ihnen viel Freude mit unseren Materialien!

Ihr wunderwelten-team

## Bestimmter Artikel - Klammerkarten

Bunte Klammerkarten im DIN A4 Format, mit denen die Kinder selbstständig die Zuordnung des richtigen Artikels einüben können.

Die Wörter stammen aus dem Grundwortschatz der Klasse 1 und sind alle zwei- oder dreisilbig, damit die Länge der Wörter für Leseanfänger überschaubar bleibt.

### Das müssten Sie noch tun:

- Die letzte Spalte mit den roten Kreuzen für die Selbstkontrolle nach hinten umknicken
- Karten an den orangefarbenen Linien ausschneiden
- laminieren

### So arbeiten die Kinder mit dem Material:

Jede Klammerkarte besteht aus vier bunten Bildern unter dem dazugehörigen Wort. Neben jedem Bild befinden sich dann die drei Begleiter zur Auswahl.

Die Kinder betrachten das Bild, lesen die Wörter und setzen mit einem Folienstift ein Kreuz an den richtigen Artikel.

Ihre Kinder können die richtige Lösung auch mit einem Klämmerchen markieren! (Klämmerchen sind nicht in unserem Lieferumfang enthalten.)

Durch Umdrehen der Karte können sie dann selbstständig kontrollieren, ob sie richtig gearbeitet haben.

- **30 Klammerkarten mit je 4 Zuordnungsaufgaben auf insgesamt 30 Seite**

**B a n**



© www.wunderwelten.net

© www.wunderwelten.net

© www.wunderwelten.net

© www.wunderwelten.net

© www.wunderwelten.net

© www.wunderwelten.net

**k**

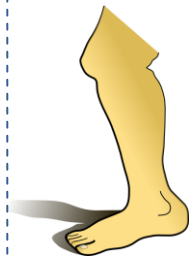


**Bank**

**B**

**ei**

**n**



**Bein**



© www.wunderwelten.net

© www.wunderwelten.net

© www.wunderwelten.net

© www.wunderwelten.net

© www.wunderwelten.net

© www.wunderwelten.net



Haus

H e l m



Helm



© www.wunderwelten.net



© www.wunderwelten.net



© www.wunderwelten.net



© www.wunderwelten.net



© www.wunderwelten.net



© www.wunderwelten.net



H e r z H



Herz



© www.wunderwelten.net



© www.wunderwelten.net



© www.wunderwelten.net



© www.wunderwelten.net



© www.wunderwelten.net

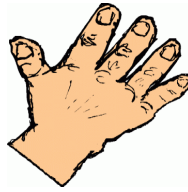


© www.wunderwelten.net

a

n

d



Hand

H

o



© www.wunderwelten.net

© www.wunderwelten.net

© www.wunderwelten.net

© www.wunderwelten.net

© www.wunderwelten.net

© www.wunderwelten.net



l

z



Holz

H

u

t



© www.wunderwelten.net

© www.wunderwelten.net

© www.wunderwelten.net

© www.wunderwelten.net

© www.wunderwelten.net

© www.wunderwelten.net





Hut

K

e

k

s



Keks



© www.wunderwelten.net

© www.wunderwelten.net

© www.wunderwelten.net

© www.wunderwelten.net

© www.wunderwelten.net

© www.wunderwelten.net

K

o

ch



Koch

M

au



© www.wunderwelten.net

© www.wunderwelten.net

© www.wunderwelten.net

© www.wunderwelten.net

© www.wunderwelten.net

© www.wunderwelten.net

S



Maus

M

i

l

ch



© www.wunderwelten.net

© www.wunderwelten.net

© www.wunderwelten.net

© www.wunderwelten.net

© www.wunderwelten.net

© www.wunderwelten.net



Milch

N

e

st



Nest

P



© www.wunderwelten.net

© www.wunderwelten.net

© www.wunderwelten.net

© www.wunderwelten.net

© www.wunderwelten.net

© www.wunderwelten.net

i

l

z



Pilz

Pf

e



© www.wunderwelten.net

© www.wunderwelten.net

© www.wunderwelten.net

© www.wunderwelten.net

© www.wunderwelten.net

© www.wunderwelten.net



r

d



Pferd

Pf

au



© www.wunderwelten.net

© www.wunderwelten.net

© www.wunderwelten.net


© www.wunderwelten.net

© www.wunderwelten.net

© www.wunderwelten.net







Pfau

S

a

l

z



Salz



© www.wunderwelten.net

© www.wunderwelten.net

© www.wunderwelten.net

© www.wunderwelten.net

© www.wunderwelten.net

© www.wunderwelten.net

T

ei

ch



Teich

T

u



© www.wunderwelten.net

© www.wunderwelten.net

© www.wunderwelten.net

© www.wunderwelten.net

© www.wunderwelten.net

© www.wunderwelten.net

r

m



Turm

T

o

pf



© www.wunderwelten.net

© www.wunderwelten.net

© www.wunderwelten.net

© www.wunderwelten.net

© www.wunderwelten.net

© www.wunderwelten.net



Topf

T

ü

r



Tür

T



© www.wunderwelten.net







© www.wunderwelten.net

© www.wunderwelten.net

© www.wunderwelten.net

© www.wunderwelten.net

© www.wunderwelten.net

<p><b>i</b></p> <p><b>sch</b></p>  <p><b>Tisch</b></p> <p><input type="radio"/></p> <p>© www.wunderwelten.net</p>	<p><b>T</b></p>  <p><input type="radio"/></p> <p>© www.wunderwelten.net</p>	<p><b>u</b></p> <p><input type="radio"/></p> <p>© www.wunderwelten.net</p>	<p><b>ch</b></p> <p><input type="radio"/></p> <p>© www.wunderwelten.net</p>	
 <p><b>Tuch</b></p> <p><input type="radio"/></p> <p>© www.wunderwelten.net</p>	<p><b>W</b></p>  <p><input type="radio"/></p> <p>© www.wunderwelten.net</p>	<p><b>a</b></p> <p><input type="radio"/></p> <p>© www.wunderwelten.net</p>	<p><b>l</b></p>  <p><b>Wal</b></p> <p><input type="radio"/></p> <p>© www.wunderwelten.net</p>	<p><b>W</b></p>  <p><input type="radio"/></p> <p>© www.wunderwelten.net</p>